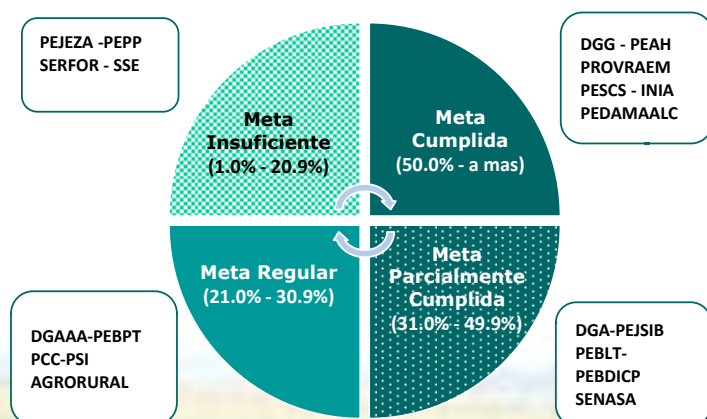
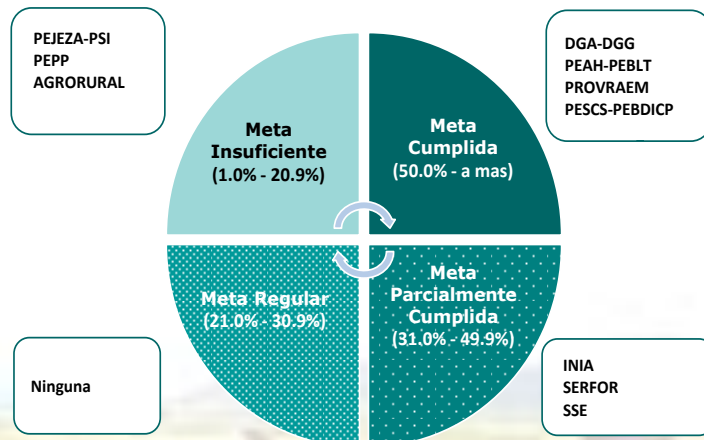


Nota Informativa “Fortalecimiento de Capacidades” Enero a Junio 2019

CLASIFICACIÓN DE LA META FÍSICA Productores Beneficiados con CAPACITACIÓN 2019



CLASIFICACIÓN DE LA META FÍSICA Productores Beneficiados con ASISTENCIA TÉCNICA, 2019



Fuente: Informe Trimestral de Servicios de Extensión 2019, Seguimiento a los Ejes de la PNA y Matriz de productores beneficiados con servicios de Capacitación 2019
Elaborado: DSEP

Fuente: Informe Trimestral de Servicios de Extensión 2019, Seguimiento a los Ejes de la PNA y Matriz de productores beneficiados con servicios de Asistencia Técnica 2019
Elaborado: DSEP

Productores Beneficiados con Servicios de Capacitación, por Dependencia

| Unidad Orgánica / Dependencia | Meta Anual 2019 | Ejecución Ene-Jun 2019 | Porcentaje de Avance |
|--|-----------------|------------------------|----------------------|
| Servicio Nacional de Sanidad Agraria | 65,352 | 29,584 | 45.3% |
| MINAGRI - Dirección General Agrícola (DGA) | 35,832 | 12,084 | 33.7% |
| Instituto Nacional de Innovación Agraria | 10,216 | 5,215 | 51.0% |
| Sierra y Selva Exportadora | 21,784 | 3,893 | 17.9% |
| Servicio Nacional Forestal y de Fauna Silvestre | 13,661 | 1,783 | 13.1% |
| P.E. de Desarrollo del Valle de los Ríos Apurímac, Ene y Mantaro | 1,800 | 1,749 | 97.2% |
| Programa de Desarrollo Productivo Agrario Rural | 5,760 | 1,517 | 26.3% |
| P.E.B. Lago Titicaca | 2,800 | 1,084 | 38.7% |
| P.E. Jaén - San Ignacio - Bagua | 1,500 | 701 | 46.7% |
| P.E. Alto Huallaga | 972 | 567 | 58.3% |
| P.E. Sierra Centro Sur | 849 | 507 | 59.7% |
| MINAGRI - Dirección General de Ganadería (DGGA) | 457 | 457 | 100.0% |
| Programa de Compensaciones para la Competitividad | 1,500 | 394 | 26.3% |
| P.E. Pichis - Palcazu | 3,142 | 333 | 10.6% |
| P.E.B. Río Putumayo | 550 | 247 | 44.9% |
| PEDAMAALC - Proyecto Especial Datem del Marañón, Alto Amazonas, Loreto, Condorcanqui | 400 | 234 | 58.5% |
| P.E. Jequetepeque Zaña | 1,000 | 192 | 19.2% |
| P.E.B. Puyango Tumbes | 700 | 150 | 21.4% |
| Programa Subsectorial de Irrigaciones | 480 | 112 | 23.3% |
| MINAGRI - Dirección General de Asuntos Ambientales Agrarios (DGAAA) | 200 | 45 | 22.5% |

Fuente: Informe Trimestral de los Servicios de Extensión 2019, Seguimiento a los Ejes de la PNA y Matriz de productores beneficiados con servicios de capacitación 2019
Elaborado: DSEP

Nota: Para determinar el número de beneficiados se consideró el número de DNI como dato único

Productores Beneficiados con Servicios de Asistencia Técnica, por Dependencia

| Unidad Orgánica / Dependencia | Meta Anual 2019 | Ejecución Ene-Jun 2019 | Porcentaje de Avance |
|--|-----------------|------------------------|----------------------|
| Programa de Desarrollo Productivo Agrario Rural | 126,871 | 19,861 | 15.7% |
| MINAGRI - Dirección General Agrícola (DGA) | 37,100 | 19,142 | 51.6% |
| Sierra y Selva Exportadora | 21,784 | 7,033 | 32.3% |
| P.E.B. Lago Titicaca | 3,500 | 2,061 | 58.9% |
| P.E. de Desarrollo del Valle de los Ríos Apurímac, Ene y Mantaro | 1,800 | 1,954 | 108.6% |
| P.E. Alto Huallaga | 972 | 880 | 90.5% |
| Servicio Nacional Forestal y de Fauna Silvestre | 1,611 | 723 | 44.9% |
| Instituto Nacional de Innovación Agraria | 2,000 | 645 | 32.3% |
| P.E.B. Río Putumayo | 860 | 587 | 68.3% |
| P.E. Sierra Centro Sur | 849 | 507 | 59.7% |
| PEDAMAALC - Proyecto Especial Datem del Marañón, Alto Amazonas, Loreto, Condorcanqui | 362 | 215 | 59.4% |
| P.E. Pichis - Palcazu | 3,142 | 168 | 5.3% |
| MINAGRI - Dirección General de Ganadería (DGGA) | 91 | 91 | 100.0% |
| Programa Subsectorial de Irrigaciones | 560 | 34 | 6.1% |
| P.E. Jequetepeque Zaña | 600 | 27 | 4.5% |

Fuente: Informe Trimestral de los Servicios de Extensión 2019, Seguimiento a los Ejes de la PNA y Matriz de productores beneficiados con servicios de asistencia técnica
Elaborado: DSEP

Nota: Para determinar el número de beneficiados se considera el número de DNI como dato único

A continuación, pasaremos a detallar las principales características del productor beneficiado con servicios de capacitación y/o asistencia técnica

Servicios de Capacitación y/o Asistencia Técnica brindados por las Dependencias del MINAGRI



Avance (%) al Primer Trimestre 2019, respecto a la Meta Anual

Capacitación 35.2%
Asistencia Técnica 26.3%



Productores Beneficiados según Edad

El 36.3% se concentra en el rango de edad de 35-49 mientras que el 29.5% en el rango de edad de 50-64 años



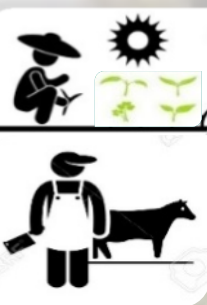
Productores Beneficiados según Sexo

Hombres 65.9%
Mujeres 34.1%



El 62% de los servicios de capacitación y/o asistencia técnica se concentró en los Departamentos:

Junín 15.6%
Puno 12.6%
Ayacucho 7.9%
Cusco 7.1%
Huancavelica 6.8%
San Martín 6.2%
Apurímac 5.8%



Principal actividad a la que se dedica el Productor Beneficiado

- Agrícola 50.0%
- Pecuaria 28.2%
- Agropecuario 18.1%
- Agrícola, Pecuario y Forestal 1.7%



El 84.9% de los servicios de capacitación y/o asistencia técnica se concentró en las Dependencias:

SENASA - DGA
AGRORURAL - SSE
PROVRAEM - INIA

Productores Beneficiados bajo la Modalidad Servicios Articulados

| Detalle de Servicio | Productores (N°) | Estructura (%) Productores |
|-----------------------------------|------------------|----------------------------|
| Solo Capacitación | 45,383 | 46.0% |
| Solo Asistencia Técnica | 39,187 | 39.7% |
| Capacitación y Asistencia Técnica | 14,102 | 14.3% |
| Total | 98,672 | 100.0% |

Fuente: Matriz de productores beneficiados con servicios de capacitación y/o asistencia técnica
Elaborado: DSEP

Servicios de Capacitación y/o Asistencia Técnica

| Descripción | Productores (N°) | Servicios Brindados | Estructura (%) Servicios |
|--------------------|------------------|---------------------|--------------------------|
| Capacitación | 59,485 | 75,458 | 54.2% |
| Asistencia Técnica | 53,289 | 63,767 | 45.8% |
| Total | 112,774 | 139,225 | 100.0% |

Fuente: Matriz de productores beneficiados con servicios de capacitación y/o asistencia técnica
Elaborado: DSEP

Servicios de Información y Consulta



Dependencias que brindaron Servicios de Información y Consulta sobre servicios de capacitación y asistencia técnica

INIA 45.5% PESCS 8.2%
PSI 27.3% DGGGA 1.4%
ANA 17.5% PEPP 0.1%

Modalidad de Fondos Concursables

Los Fondos Concursables son un mecanismo privilegiado de asignación de recursos a organizaciones de pequeños y medianos productores agrarios elegibles mediante concurso, a fin de mejorar sus niveles de productividad y competitividad.



507 Productores Agrarios

Beneficiados con servicios de capacitación y asistencia técnica bajo la modalidad de fondos Concursables

Certificación de Talentos Rurales



AGRORURAL certificó a 51 productores agrarios

Bajo la competencia de "Promotor en Producción, Plantación y Manejo Silvicultural de Plantaciones Forestales" en el departamento de Ancash